

DU 27 MARS 2023  
AU 31 JUILLET 2023



# LES IMMANQUABLES DE LA PROPRETÉ

PRIX PROMO  
**1.990€ H.T.**

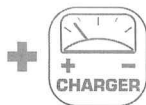
~~3.005€ H.T.~~

**GARANTIE 2 ANS**  
(HORS BATTERIE)

VIDÉO



## CPS 36 ADVANCE BX



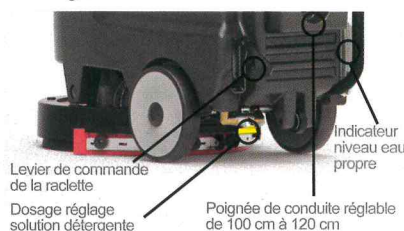
VERSION BATTERIE  
**CPS 36 ADVANCE BX**  
+ CHARGEUR | embarqué  
+ BATTERIE | 2 x 12 V AGM 33 Ah

Livré avec brosse PP 0,06

**IDÉAL POUR LES PETITES ET MOYENNES SURFACES JUSQU'À 1260 M<sup>2</sup>**



- Niveau de batterie
- Démarrage de la brosse, pression 27 kg, rotation 150 tr/min
- Fonction "Smart run": la brosse et l'aspiration démarrent simultanément
- Aspiration eau sale, dépression 850 mmH<sub>2</sub>O et raclette étendue pivotante à 300°
- Libération eau propre indépendante
- Mode "Eco Energy": plus d'autonomie, moins de bruit, économie d'énergie



Réf. 9071002100

V	Hz	mm	m <sup>2</sup> /h	lt	lt	-
Alimentation		Largueur de raclette (mm)	Rendement (m <sup>2</sup> /h)	Réservoir de solution (lt)	Réservoir de récupération (lt)	Traction
24	-	360 (460)	1260	15	16	mécanique

EXISTE EN VERSION ÉLECTRIQUE

+ Rotation 130 tr/min - Pression 18 kg  
(Réf. 9071001900)

**1.590€ H.T.**  
~~2.000€ H.T.~~

VIDÉO



**PRIX PROMO**  
**1.149€ H.T.**  
~~1.706€ H.T.~~



BATTERIE  
CHARGER

CHARGEUR

## CPS 35 BX Li

**IDÉAL POUR LES PETITES SURFACES BUREAUX, MAGASINS**

1 Brosse cylindrique (Rotation 350 tr/min, Puissance 32 W, Dépression 500 mmH<sub>2</sub>O), Réservoir solution lavage 1,9 l, récupération eau sale 1,5 l, Temps de recharge 1h30min

MODÈLE (code)					€
	Largeur de raclette (mm)	Autonomie (min)	Rendement (m <sup>2</sup> /h)	Traction	H.T.
CPS 35 BX LI (Réf. 9071101900)	Brosse = 350 Suceur = 422	60	1500	Mécanique	<b>1.149</b>

- Adapté aux petites/moyennes surfaces, pour un usage domestique et des environnements commerciaux (bureaux, magasins, gymnases)
- Conception compact pour une utilisation facile
- Sans câble avec une batterie au Lithium-ion
- Équipé d'un moteur d'aspiration
- Poignée réglable en hauteur

- Structure pliable pour un rangement facile
- Brosse cylindrique rotative à grande vitesse
- Réservoirs de solution et de récupération amovibles
- Feux avant LED et interrupteurs marche/arrêt et eau
- Interrupteurs à pédale
- Brosse et réservoir d'eau faciles à nettoyer

## CPS 36 BX

**IDÉAL POUR LES ZONES ÉTROITES JUSQU'À 1000 m<sup>2</sup>**

1 Brosse (Rotation 130 tr/min, Pression 18 kgs, Puissance 250 W, Dépression 850 mmH<sub>2</sub>O), Réservoir solution lavage 11 l, récupération eau sale 13 l

MODÈLE (code)					€
	Largeur de raclette (mm)	Autonomie (min)	Rendement (m <sup>2</sup> /h)	Traction	H.T.
CPS 36 BX (Réf. 9071000200)	Brosse = 360 Suceur = 460	80	1260	Mécanique	<b>1.790</b>

- Livré avec 1 batterie sans entretien 12 V MFP 50 65 Ah
- Débit réglable (démarrage-arrêt automatique avec électrovanne) de la solution détergente selon le type de surface
- Brosse à démontage rapide
- Réservoir de récupération amovible
- Levier de levage du racloir
- Poignée inclinable compacte avec interrupteurs de commande
- Un accès facile aux composants.

**PRIX PROMO**  
**1.790€ H.T.**  
~~2.640€ H.T.~~



CHARGEUR EMBARQUÉ



**EXISTE EN VERSION ÉLECTRIQUE**  
 + Puissance brosse 370 W  
 (Réf. 9071000100)

**1.349€ H.T.**  
~~1.970€ H.T.~~

VIDÉO



**PRIX PROMO**  
**2.590€ H.T.**  
~~3.450€ H.T.~~



BATTERIES



CHARGEUR EMBARQUÉ

## CPS 45 BX

**IDÉAL POUR LES PETITES SURFACES ET ZONES ÉTROITES JUSQU'À 1600 m<sup>2</sup>**

1 Brosse (Rotation 150 tr/min, Pression 31 kgs, Puissance 400 W, Dépression 1200 mmH<sub>2</sub>O), Réservoir solution lavage 30 l, récupération eau sale 35 l

MODÈLE (code)					€
	Largeur de raclette (mm)	Autonomie (min)	Rendement (m <sup>2</sup> /h)	Traction	H.T.
CPS 45 BX (Réf. 9071000400)	Brosse = 450 Suceur = 540	90	1600	Mécanique	<b>2.590</b>

- Idéal pour les petites et moyennes surfaces jusqu'à 1600 m<sup>2</sup>, en particulier en cas d'affluence ou d'encombrement comme dans des centres de santé, des gymnases, des salles d'exposition de voiture, des magasins de détail, des hôpitaux et des écoles.
- Batterie 24V (2 x 12 V sans entretien 12 MFP 50 Ah)
- Fixation automatique de la brosse, décharge et coupure retardée.

- Libération de solution réglable avec coupure automatique.
- Indicateur niveau batterie
- Châssis étroit avec une saillie de brosse bilatérale et une raclette à 300°.
- Réservoir de récupération amovible avec une grande trappe d'inspection visuelle et un tuyau d'évacuation extensible.
- Poignée de conduite réglable avec commandes tactiles et diagnostic (mode Éco Énergie et coupure automatique de la batterie à bas niveau pour la version CC).
- Grandes roues de travail anti-traces et roulette arrière robuste pour les déplacements.

**EXISTE EN VERSION ÉLECTRIQUE**  
 + Puissance brosse 300 W  
 (Réf. 9071000300)

**1.690€ H.T.**  
~~2.250€ H.T.~~

## MODÈLES BATTERIES LITHIUM-ION



LA BATTERIE AU LITHIUM-ION PERMET D'UTILISER LA MACHINE À TOUT MOMENT CAR ELLE EST TOUJOURS PRÊTE À L'EMPLOI.

Dure plus longtemps par rapport aux batteries traditionnelles.



PUISSANCE MAXIMALE UNIQUEMENT EN CAS DE BESOIN



AUTONOMIE MAXIMALE POUR UN NETTOYAGE QUOTIDIEN



RECHARGE COMPLÈTE ET RAPIDE JUSQU'À 80% EN 1 HEURE



COMPACTE ET LÉGÈRE PAR RAPPORT AUX BATTERIES TRADITIONNELLES



COÛTS RÉDUITS D'UTILISATION ET DE MAINTENANCE



PLUS ÉCOLOGIQUE COMPARÉE AUX ACCUMULATEURS AU GEL OU À L'ACIDE

### CPS 38 ADVANCE BX LI

Puissance brosse 400 W  
Livré avec batterie et chargeur  
(Réf. 9071003800)



3.090 € H.T.  
~~4.180 € H.T.~~

### CPS 45 BX LI

Puissance brosse 400 W  
Livré avec batterie et chargeur  
(Réf. 9071003900)



3.490 € H.T.  
~~4.650 € H.T.~~

## ACCESSOIRES

ACCESSOIRE	CODE	DESCRIPTION	COMPATIBILITÉ	€
				H.T.
	0602 0152	Porte Pads Y21B EWU Ø 360 mm-14"	CPS 36-38	80 € H.T. <del>98,70 € H.T.</del>
	0602 0154	Porte Pads Y21B EWU Ø 430 mm-17"	CPS 45	110 € H.T. <del>134,90 € H.T.</del>
	3046 0234	Porte Pads Y21B EWU Ø 330 mm-13"	CPS 65 (x2) + CRS 66 (x2)	75 € H.T. <del>91 € H.T.</del>



19 € H.T.  
~~22,40 € H.T.~~

Tuyau d'eau Fast 2,5 mètres  
(Réf. 9362009300)

ACCESSOIRE	COULEUR	USAGES	BOÎTES DE 5	BOÎTES DE 5	BOÎTES DE 5
			15" CPS 36-38	17" CPS 45	13" CPS 65 - CRS 66 BXT (2 PCS NECESSAIRES)
	BEIGE	Nettoyage léger - tous types de sols - Utilisation sèche	0602 0096	0602 0099	0602 0108
	VERT	Pour enlèvement de cire - Préparation de surface - Utilisation humide	0602 0097	0602 0100	0602 0110
	NOIR	Pour décapage lourd en surface - Utilisation humide	0602 0098	0602 0101	0602 0112
PRIX H.T.			99 € H.T. <del>112 € H.T.</del>	119 € H.T. <del>134,90 € H.T.</del>	79 € H.T. <del>91,70 € H.T.</del>



PRIX PROMO  
6.290 € H.T.  
~~8.150 € H.T.~~



BATTERIE GEL INCLUSE



CHARGEUR EMBARQUÉ

## CPS 65 ADVANCE

IDÉAL POUR LES GRANDES SURFACES JUSQU'À 1700 M<sup>2</sup>  
TRACTION AUTOMATIQUE

2 Brosses (Rotation 175 tr/min, Pression 33 kg, Puissance 2x400 W, Dépression 1200 mmH<sub>2</sub>O), Réservoir solution lavage 55 l, récupération eau sale 65 l

MODÈLE (code)					€
	Largeur de raclette (mm)	Autonomie (min)	Rendement (m <sup>2</sup> /h)	Traction	H.T.
CPS 65 ADVANCE BYT (Réf. 9071002300-BGC)	Brosse = 660 Suceur = 800	150	2640	Automatique	6.290

● Panneau de commande analogique convivial. Levier de commande pour le fonctionnement des brosses et la sortie d'eau. Interrupteur à clé ON / OFF et coupe-batterie, interrupteur des moteurs à brosse et d'aspiration, dispositif de régulation du détergent. Disjoncteur thermique pour protéger le moteur d'aspiration et le moteur de brosse, indicateur de niveau de charge de la batterie. Compteur horaire, réservoir d'eau propre.

● Indicateur de niveau. Dispositif de régulation du détergent. Tuyau de vidange du réservoir de récupération avec système de débit réglable. Levage automatique des brosses.

● Système de dosage automatique de détergent. Réservoir d'eau de récupération entièrement accessible avec inspection visuelle. Accès facile au réservoir de récupération. Accès et entretien des composants facile sans utilisation d'outils.

● Chariot à batterie pour un changement de batterie rapide et facile. Roues de grande taille pour une meilleure maniabilité et une utilisation sans effort.



**PRIX PROMO**  
**7.490€ H.T.**  
~~8.450€ H.T.~~

Livré avec 2 batteries GEL 12V 105 Ah C5 + chargeur embarqué



BATTERIES



CHARGEUR EMBARQUÉ

## CRS 66 BXT

**IDÉAL POUR LES GRANDES SURFACES JUSQU'À 3200 m<sup>2</sup>**

2 Brosses (Rotation 170 tr/min, Pression 32 kgs, Puissance 400 W, Dépression 1300 mmH<sub>2</sub>O), Réservoir solution lavage 80 l, récupération eau sale 85 l

MODÈLE (code)	 Largeur de raclette (mm)	 Autonomie (min)	 Rendement (m <sup>2</sup> /h)	 Traction	€ H.T.
CRS 66 BXT (Réf. 907000200)	Brosse = 660 Suceur = 855	180	3250	Propulsion	<b>7.490</b>

- Taille très compacte et grande maniabilité (comme les modèles accompagnés): adaptées au nettoyage régulier
- 32 kg de pression constante sur les brosses

**EXISTE EN VERSION BATTERIE LITHIUM-ION SUR DEMANDE**



- Double brosse rotative (66 cm de largeur de lavage) pour obtenir une meilleure stabilité et une pression constante
- Grande capacité du réservoir (Volume réel de 85 l.)
- Accès facile aux composants électriques
- Large couvercle d'inspection pour un nettoyage rapide et facile de la saleté du réservoir de récupération
- Dispositif automatique qui arrête les brosses et l'écoulement de la solution détergente lorsque la machine est à l'arrêt.
- Compteur horaire

## DÉCOUVREZ NOTRE GAMME D'AUTOLAVEUSES AUTOPORTÉES DE 600 MM À 1250 MM DE LARGEUR DE TRAVAIL



CRS 85



CRS 90



CRS 102

## EVOTECH CRS 85 B

- Dimensions ultra compactes et une excellente maniabilité comme une autolaveuse accompagnée, idéal pour le nettoyage d'entretien
- Une brosse simple latérale (880 mm de piste de travail)
- Grande autonomie (jusqu'à 4h) grâce à la consommation réduite de solution de lavage et au réservoir de grande capacité
- Système de dosage de détergent très précis, proportionnellement à l'apport en eau, qui détermine le nombre réduit d'arrêts et une utilisation maximale de la charge de la batterie pour le fonctionnement efficace de la machine
- Volant ergonomique de nouvelle conception à très faible rayon de braquage (860 mm), qui lui permet de tourner pratiquement sur lui-même aussi bien à droite qu'à gauche
- Brosse centrale autonivelante qui vous permet de travailler parfaitement même sur des surfaces inégales, rotation 900 tr/min
- Le système breveté de flux d'air forcé maintient la solution toujours dans la voie de lavage
- Balayage, jusqu'à 1060 mm, grâce à des brosses latérales de grand diamètre et intelligentes (Active) qui se rétractent automatiquement en cas de collision et dans les virages pour permettre le ramassage parfait de tous les matériaux
- Réservoir de déchets solides jusqu'à 30 litres
- Processus de séchage à double plancher qui permet aux roues arrière de se déplacer sans glisser sur des surfaces mouillées
- ECO: très faible consommation d'eau
- Kit de hauteur d'assise disponible
- Bac eau propre 90 litres
- Récupération eau sale 100 litres

**AUTOLAVEUSES "AUTOPORTÉES" AVEC SYSTÈME DE BALAYAGE LA SÉRIE EVOTECH 3EN1 BALAIE, LAVE ET SÈCHE**



Réf. 9070001600

**DEMANDEZ PLUS DE RENSEIGNEMENTS ET ESSAIS DE LA MACHINE AUPRÈS DE VOTRE DISTRIBUTEUR**



34,90 € H.T.

Réf. 9362012400

Panneau de signalisation complet avec 2 disques d'information (SOL GLISSANT / STOP DANGER)



29,90 € H.T.

Réf. 9362008600

Set pelle + balai + crochet



19,90 € H.T.

Réf. 9362009300



Tuyau d'eau "FAST"



69,90 € H.T.

Réf. 9362001200

Sac COMET 120 l en nylon (gris)

(Personnalisation possible à partir de 10 pièces)



Plastique recyclé issu de la récupération post-industrielle



Produit en Italie, COMET a choisi un partenaire qui respecte les normes CAM (Minimum Environmental Criteria) Identification du meilleur produit lors du processus d'achat avec pour objectif de respecter les exigences environnementales



Chaque chariot est recyclable à 100 %

Photos non-contractuelles - Toutes nos machines sont garanties 2 ans (hors batterie) - Sous réserve de stock et de délai

# K-MOP 2020 FH



- Chariot double seau en polypropylène copolymère
- Socle avec 4 roues Ø 80 mm
- Poignée fixe
- 2 seaux de 20 l en plastique recyclé
- Presse
- Poids 7,9 kg

149 € H.T.

Réf. 9362000500  
63 x 42 x 88 cm

# K-BHM 300



- Chariot multi-usages ECOGREEN ouvert
- Socle et extrémités en polypropylène copolymère
- Socle avec 4 roues Ø 80 mm
- 2 seaux de 6 l et 1 presse + extension avec 4 roues Ø 80 mm
- 1 montant vertical courbé avec poignée
- 1 porte-sac avec 2 fixe-manches et 4 crochets
- 2 paniers porte-seaux
- 2 seaux de 6 l
- Poids 15 kg

289 € H.T.

Réf. 9362001500  
67 x 102 x 102 cm

# K-MTS 500



- Chariot multi-usages ECOGREEN semi-ouvert
- Socle et extension socle en polypropylène copolymère
- 1 montant vertical
- 1 montant vertical avec poignée
- 1 porte-sac avec 2 fixe-manches et 4 crochets
- 1 plateau
- 2 seaux de 6 l
- 1 tiroir de 20 l avec guides et pare-chocs
- 1 tiroir de 30 l avec guides et pare-chocs
- 2 couvercles de tiroir avec système de blocage
- 1 support-presse
- 1 presse
- 2 seaux de 15 l
- 5 roues XL Ø 100 mm
- Poids 27 kg

589 € H.T.

Réf. 9362002700  
111 x 54 x 105 cm



Livré avec 2 batteries



VIDÉO



Position de stockage pour optimiser l'espace

**PRIX PROMO**  
**249€ H.T.**  
~~330€ H.T.~~

- Pratique et sans fil
- Silencieux
- Batterie lithium-ion 10,8 V/1,5 Ah de série, autonomie d'utilisation jusqu'à 90 minutes
- Seconde batterie incluse
- Chargeur rapide qui recharge la batterie en seulement 70 minutes
- Grand interrupteur marche/arrêt à pied

## CSW 375 B

**BALAYEUSE À BATTERIE**

Idéal pour les petites surfaces à l'intérieur ainsi que les tapis, moquettes et sols souples

MODÈLE (code)					€
	Brosse centrale (mm)	Largeur nettoyage (mm)	Rendement (m <sup>2</sup> /h)	Vitesse (km/h)	H.T.
CSW 375 B (Réf. 9301000600)	375	-	1000	-	249

- Manche télescopique en aluminium réglable
- Roues anti-traces
- Grand réservoir collecteur avec une capacité de 2 litres
- Largeur de nettoyage de 37 cm
- Capable de collecter des objets jusqu'à 24 cm de large et 2 cm de diamètre

## CSW 950 MF

**BALAYEUSE MANUELLE**



VERSION MANUELLE

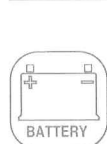
MODÈLE (code)					€
	Brosse centrale (mm)	Largeur nettoyage 2 brosses (mm)	Rendement (m <sup>2</sup> /h)	Vitesse (km/h)	H.T.
CSW 950 M (Réf. 9301000800)	480	950	3500	-	560

- Roue pivotante 360°
- Réglage pression brosse
- Double filtration (filtre plat + filtre à cartouche)
- Double réservoir capacité 45 litres avec verrouillage de sécurité
- Brosses entraînées par courroie (2 courroies)
- Livrée avec 2 brosses latérales

**PRIX PROMO**  
**560€ H.T.**  
~~770€ H.T.~~



Position de stockage pour optimiser l'espace



VIDÉO



## CSW 700 B

**BALAYEUSE À BATTERIE**

MODÈLE (code)					€
	Brosse centrale (mm)	Largeur nettoyage (mm)	Rendement (m <sup>2</sup> /h)	Vitesse (km/h)	H.T.
CSW 700 B (Réf. 9301000200-BGC)	510	680	2620	4	3.690

- Livré avec chargeur + batterie Gel 12 MFP 105 Ah
- Réservoir collecteur large
- Libération rapide de la brosse principale
- Cadre en acier robuste
- Filtre à panneaux horizontaux
- Réglage pression brosse
- Vibreur électrique
- Système d'élévation des volets

**PRIX PROMO**  
**3.690€ H.T.**  
~~4.800€ H.T.~~

**EXISTE EN VERSION BATTERIE**

CSW 900 B

Largeur nettoyage 880 mm - Brosse centrale 710 mm  
 Livré avec batterie GEL + chargeur  
 Filtre + Vibreur électrique (Réf. 9301000400-BGC)



**4.490€ H.T.**  
~~5.980€ H.T.~~



ANTISTATIQUE

# CSW 1200 B

BALAYEUSE AUTOPORTÉE

Idéal pour les grandes surfaces

VIDÉO



**PRIX PROMO**  
**15.990€ H.T.**  
~~18.260€ H.T.~~

Livré avec 4 batteries GEL 6V 180 Ah  
 + chargeur extérieur

- Roues anti-traces sur la version batterie
- Grande surface filtrante répartie sur 6 filtres à cartouche équipés d'un vibreur de filtre électrique
- Contrôle de l'élévation des brosses latérales
- Brosse complète droite / gauche
- Interrupteur d'aspiration
- Pédale pour soulever le volet
- Gyrophare
- Régulation de la pression de la brosse principale
- Collecte arrière indirecte
- Système d'aspiration de poussière avant
- Changement rapide de la brosse principale et de la brosse latérale sans outils



MODÈLE (code)					€
	Brosse centrale (mm)	Largeur nettoyage 2 brosses (mm)	Rendement (m <sup>2</sup> /h)	Vitesse (km/h)	H.T.
CSW 1200 B (Réf. 9302000100-BGC)	700	920 - 1150	6200	5,8	<b>15.990</b>

- Ceintures élastiques longue durée
- Levier de sélection d'aspiration
- Cadre en acier résistant aux chocs
- Levier de traction
- Dispositif antistatique
- Indicateur de niveau de batterie
- Réservoir collecteur large (62 litres)
- Cadre en acier robuste
- Siège réglable
- Poids parfaitement équilibré des composants, permettant ainsi des changements de direction rapides en toute sécurité
- Système d'éclairage de travail avant

## DÉCOUVREZ NOTRE GAMME DE BALAYEUSES AUTOPORTÉES



CSW 1150



CSW 1200



CSW 1200 DSA



CSW 1300



CSW 1300 DSA

**Parce qu'une démo vaut mieux qu'une photo! Demandez conseil à votre distributeur!**

## NETTOYAGE 20 000 M<sup>2</sup> ET +

VERSION DIESEL  
**CSW 1600 D**  
 Réf. 9302001300



# CSW 1600

- Compact, maniable, robuste et résistant, facile à utiliser
- Performances exceptionnelles aussi bien en termes de m<sup>2</sup>/h, qu'en termes de nettoyage et de contrôle de la poussière
- Grandes dimensions du réservoir, des brosses et de la puissance du moteur
- Nettoyage de grandes surfaces à partir de 19.000 m<sup>2</sup>/h
- Brosses centrales 1000 mm
- Brosse flottante du côté droit (Largeur de travail: 1300 mm avec 1 brosse / 1600 mm avec 2 brosses)
- Contrôle de la poussière au moyen d'un système de filtrage
- Filtre à poche en polyester
- Vibreur de filtre électrique
- Entraînement hydraulique à circuit fermé
- Direction avec direction assistée sur la roue arrière
- Filtre hydrofuge vert en option (garantit une filtration élevée jusqu'à 1 micron)
- Déchargement des déchets directement dans les zones désignées
- Antipatinage avec moteur électrique ou courant alternatif A/C 48V
- Moteur Kubota D722 20 CV / 14,9 kW / 3600 tours/min 3 cylindres Diesel Tier 4
- Pente maxi 18%
- Bac déchets 490 l
- Vitesse 12 km/h



# KT 1900 EXTRA BLUE

livré avec enrouleur 12m flexible bleu anti-trace armé  
+ Lance jet réglable + Lance Rotabuse + Brosse  
+ Laveur de sol + Déboucheur 15m

**PRIX PROMO**  
**599€** H.T.  
dont 4,17€ H.T. d'écotaxe  
~~795€~~ H.T.



MODÈLE (code)					
	V	bar	l/h	kg	H.T.
KT 1900 EXTRA BLUE (Réf. 9053004300)	230 (2,9 kW)	160	600	25	<b>599</b>

- Machine suréquipée
- Pompe en laiton KTR 2800 Tours
- Total Stop
- Réservoir de détergent 1 Litre
- Dispositif Easy-Start
- Protection thermique du moteur

VIDÉO



## K 250 EXTRA TSR PRO INTENSIF

livré avec 15 m de flexible armé sur enrouleur +  
Lance réglable + Pistolet raccord tournant avec  
réglage de pression + Rotabuse

MODÈLE (code)					
	V	bar	l/h	kg	H.T.
K 250 EXTRA TSR PRO INTENSIF (Réf. 9057010500)	230 (3,3 kW)	145-160	660	50	<b>1.249</b>

- Pompe en laiton triplex LWK 1400 Tours
- Pistons en céramique
- Total Stop Retardé (TSR)
- Réservoir de détergent 3,5 Litres

VIDÉO



**PRIX PROMO**  
**1.249€** H.T.  
~~1.490€~~ H.T.



**+** EXISTE EN VERSION TRIPHASÉ  
170-160 bar - 900 l/h - 5,0 kW - 5,5 CV  
Même équipement (Réf. 9057010900)

**1.390€** H.T.  
~~1.640€~~ H.T.



**PRIX PROMO**  
**990€** H.T.  
~~1.300€~~ H.T.

## FDX ELITE 13/150

livré avec 10m de flexible armé  
+ Lance réglable + Pistolet raccord tournant + Rotabuse

MODÈLE (code)					
	HP	bar	l/h	kg	H.T.
FDX ELITE 13/150 avec pompe axiale laiton (Réf. 9020051300)	5,5 Honda GP 160	150	780	38	<b>990</b>



**PRIX PROMO**  
**1.590€** H.T.  
~~2.388€~~ H.T.

## FDX ELITE 13/180

livré avec 20m de flexible armé  
+ Lance réglable + Pistolet raccord tournant + Rotabuse

MODÈLE (code)					
	HP	bar	l/h	kg	H.T.
FDX ELITE 13/180 avec pompe triplex laiton (Réf. 9020051000-M20N-R)	6,0 Honda GX 200	180	780	58	<b>1.590</b>



# FDX ELITE 15/270

livré avec 20 m de flexible sur enrouleur  
+ Lance réglable + Pistolet raccord tournant  
+ Rotabuse

MODÈLE (code)					€
	HP	bar	l/h	kg	H.T.
FDX ELITE 15/270 (Réf. 9020050900-M20N-ER)	13,0 Honda GX 390	270	900	58	<b>2.590</b>

**PRIX PROMO**  
**2.590€** H.T.  
~~3.517€~~ H.T.



EXISTE EN VERSION 15/270 sans enrouleur  
+ 270 Bar - 900 l/h  
(Réf. 9020050900-M20N-R) **2.390€** H.T.  
~~3.355€~~ H.T.

- Usage professionnel courant
- Pompe radiale ZWD-K laiton 3400 tr/min, pistons céramique
- Moteur essence Honda GX 390 OHV
- Sécurité manque d'huile moteur
- Châssis tubulaire 4 roues (2 roues jockey avec frein)
- Vanne thermostatique

# FDX PRO 16/250

livré avec 20m de flexible armé sur enrouleur  
+ Lance rotabuse + Lance double  
+ Pistolet raccord tournant

MODÈLE (code)					€
	HP	bar	l/h	kg	H.T.
FDX PRO 16/250 (Réf. 9020011600-M20N-ER)	13,0 Honda GX 390	250	960	82	<b>2.990</b>

- Version réduite pour un usage professionnel intensif
- Pompe radiale RW 1560 tr/min, pistons céramique
- Moteur essence Honda GX 390 OHV
- Sécurité manque d'huile moteur
- Kit décélérateur sur le moteur, réduction de la consommation et du bruit
- Vanne thermostatique (VST) pour protection de la pompe

**PRIX PROMO**  
**2.990€** H.T.  
~~3.384€~~ H.T.




- EXISTE EN VERSION 18/220  
+ 220 Bar - 1080 l/h - Même équipement  
(Réf. 9020011800-M20N-ER) **2.990€** H.T.  
~~3.834€~~ H.T.
- EXISTE EN VERSION 15/270  
+ 270 Bar - 900 l/h - Même équipement  
(Réf. 9020013200-M20N-ER) **3.040€** H.T.  
~~3.875€~~ H.T.
- EXISTE EN VERSION 15/300  
+ 300 Bar - 900 l/h - Même équipement  
(Réf. 9020014400-M20N-ER) **3.190€** H.T.  
~~4.120€~~ H.T.

# ACCESSOIRES

**49€** H.T.  
~~75€~~ H.T.  
Kit raccord inox rapide pour flexible poignée 350 bar - 50 l/m - 150° (Réf. 80002935)

**3€** H.T.  
~~3,60€~~ H.T.  
Buse basse pression pour Lance double (Réf. 80000000)

**77€** H.T.  
~~83€~~ H.T.  
Lance double M22M 700mm (livré sans buse 1/4) (Réf. 33010941)



**990€** H.T.  
~~1.785,10€~~ H.T.  
Laveur de sol PRO 510 INOX 275 Bar max - 30 l/m Livré sans buse (Réf. 80000201)

VIDÉO



## SCOUT EXTRA

livré avec Enrouleur 10m de flexible armé sur enrouleur + Lance coudée avec tête réglable

**PRIX PROMO**  
**1.490€** H.T.  
~~1.860€~~ H.T.



EAU CHAUDE

MODÈLE (code)					
	V	bar	l/h	kg	H.T.
SCOUT EXTRA (Réf. 9044000200)	230 (2,7 kW)	150-140	540	70	<b>1.490</b>

- Usage non-professionnel limité à 1h30 à 2h00 par session d'utilisation
- Production eau chaude 90°C
- Aspiration détergent en basse pression
- Total Stop
- Pompe laiton axiale
- Alimentation chaudière au gasoil



**59€** H.T.  
~~72,80€~~ H.T.

Catalyseur de calcaire  
 (Réf. 0608004700)

**Catalyseur de calcaire, protection chaudière à monter sur l'arrivée d'eau (adaptable SCOUT ET KP)**

## KP PRO

VIDÉO



livré avec Enrouleur 15m de flexible armé + Lance jet réglable + Pistolet raccord tournant avec réglage de la pression

MODÈLE (code)					
	V	bar	l/h	kg	H.T.
KP PRO 3.10 EXTRA (Réf. 9061010300)	230 (3 CV)	150-140	600	105	<b>2.290</b>

- Usage professionnel intensif, pompe radiale en laiton LW 1400 Tours
- Production eau chaude 110°C
- Voyant manque gasoil + sens de rotation
- Aspiration détergent en basse pression
- Total Stop temporisé
- Alimentation chaudière au gasoil



**PRIX PROMO**  
**2.290€** H.T.  
~~3.050€~~ H.T.



EAU CHAUDE

**+ EXISTE EN VERSION KP PRO EXTRA 5.12**  
 200-190 bar - 720 l/h - 400 V (5,5 CV)  
 Même équipement (Réf. 9061010400)

**2.490€** H.T.  
~~3.250€~~ H.T.



**PRIX PROMO**  
**3.390€** H.T.  
~~4.019€~~ H.T.



EAU CHAUDE

## KM

VIDÉO



livré avec 20m de flexible armé sur enrouleur + Lance jet réglable + Pistolet raccord tournant

MODÈLE (code)					
	V	bar	l/h	kg	H.T.
KM CLASSIC 7.15 (Réf. 9060037300-M20N-E)	400 (7,5 CV)	210-200	900	125	<b>3.390</b>

- Usage professionnel intensif, pompe radiale en laiton ZW 1400 Tours
- Démarrage temporisé de la chaudière production eau chaude 110°C
- Soupape de sécurité PRO et protection ampérométrique du moteur
- Aspiration de détergent en haute pression avec robinet de réglable
- Aspiration détergent en haute pression
- Bac tampon avec dispositif anti calcaire
- Total Stop temporisé
- Alimentation chaudière au gasoil

**+ EXISTE EN VERSION EXTRA 7.15**  
 Contrôle flamme  
 140°C / Phase vapeur - Stop général  
 210-200 bar - 900 l/h (Réf. 9060055300-M20N-E)

**3.600€** H.T.  
~~4.779€~~ H.T.

**49€** H.T.  
~~69,50€~~ H.T.  
 Bidon anti-calcaire 5 litres  
 (Réf. 0060000600)





## CV 20 X

**PRIX PROMO**  
**129€ H.T.**  
~~175€ H.T.~~  
 dont 1,00€ H.T. d'éco-taxe

livré avec 2 M de tuyau D35, câble électrique 4 m, suceur rectangle eau-poussière, suceur biseau, moteur silencieux, double isolation électrique

MODÈLE (code)	⚡	📦	🌀	🍷	€
	W (Max)	lt	kPa	l/s	H.T.
CV 20 X (Réf. 9355001400)	1600	20	27 (2700 mm H <sub>2</sub> O)	70 (252 m <sup>3</sup> /h)	129



## CVP 112 QUIET

**PRIX PROMO**  
**119€ H.T.**  
~~188€ H.T.~~

livré avec 2 M de tuyau D35, suceur rectangle, câble électrique 7,5m, suceur biseau, filtre tissu et eau, 1 sac, moteur haut rendement ultra silencieux (76 dB)

MODÈLE (code)	⚡	📦	🌀	🍷	€
	W (Max)	lt	kPa	l/s	H.T.
CVP 112 QUIET (Réf. 9356002000)	800	12	24 (2400 mm H <sub>2</sub> O)	44 (158 m <sup>3</sup> /h)	119



**PRIX PROMO**  
**179€ H.T.**  
~~248€ H.T.~~  
 dont 1,33€ H.T. d'éco-taxe



PRISE ÉLECTRO  
MAX 2200 W



## CV 30 XE

livré avec 4 M de tuyau D35, câble électrique 5 m, suceur rectangle eau-poussière, suceur biseau, filtre eau et adaptateur multi marques électro

MODÈLE (code)	⚡	📦	🌀	🍷	€
	W (Max)	lt	kPa	l/s	H.T.
CV 30 XE (Réf. 9355001600)	1600	30	27 (2700 mm H <sub>2</sub> O)	70 (252 m <sup>3</sup> /h)	179

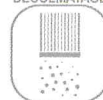


**PRIX PROMO**  
**479€ H.T.**  
~~625€ H.T.~~



ANTISTATIQUE

DÉCOLMATAGE



## CVP 378 P

livré avec 2,5 M de tuyau D40, câble électrique 7,5m, suceur rectangle eau-poussière, suceur biseau, brosse ronde + filtre tissu et roues anti-traces

MODÈLE (code)	⚡	📦	🌀	🍷	€
	W (Max)	lt	kPa	l/s	H.T.
CVP 378 P (Réf. 9356000700)	3600 (3 X 1200 W)	78	22 (2200 mm H <sub>2</sub> O)	195 (702 m <sup>3</sup> /h)	479



### LES INJECTEURS EXTRACTEURS

**ILS ASIPIENT, VAPORISENT LE PRODUIT DE NETTOYAGE, ET L'ENLÈVENT AVEC LA SALETÉ**



**PRIX PROMO**  
**590€ H.T.**  
~~695€ H.T.~~



ANTISTATIQUE



## CVC 150 XH

livré avec 2,5 M de tuyau D40, câble électrique 10 m, kit accessoires injecteur + filtre tissu et roues anti-traces

MODÈLE (code)	⚡	📦	🌀	🍷	€
	W (Max)	lt	kPa	l/s	H.T.
CVC 150 XH (Réf. 9356001200)	1400	50	22 (2200 mm H <sub>2</sub> O)	53 (190 m <sup>3</sup> /h)	590



**PRIX PROMO**  
**790€ H.T.**  
~~980€ H.T.~~



ANTISTATIQUE



## CVC 278 XH

livré avec 2,5 M de tuyau D40, câble électrique 10 m, kit accessoires injecteur + filtre tissu et roues anti-traces

MODÈLE (code)	⚡	📦	🌀	🍷	€
	W (Max)	lt	kPa	l/s	H.T.
CVC 278 XH (Réf. 9356001300)	2400 (2 X 1200 W)	78	22 (2200 mm H <sub>2</sub> O)	108 (388 m <sup>3</sup> /h)	790





## CVI-U 380 X

**ASPIRATEUR INDUSTRIEL MONOPHASÉ**

livré avec tuyau d'aspiration complet EVA 3 m (Ø 50) + suceur plat

**PRIX PROMO**  
**1.690€ H.T.**  
~~2.190€ H.T.~~


MODÈLE (code)					
	W (Max)	lt	kPa	l/s	H.T.
CVI-U 380 X (Réf. 9357000100-PE)	3000 (3 x 1000)	80	24 (2400 mm H <sub>2</sub> O)	162	<b>1.690</b>

- 3 Moteurs à deux étages silencieux
- Système d'aspiration avec refroidissement By-pass
- Réservoir en acier inox
- Vibreur filtre manuel
- Crochets de fermeture professionnels
- Système anti-électrostatique

- Vanne à flotteur
- Chariot avec roues pivotantes avant anti-traces (avec frein) et un large rangement pour accessoires intégrés
- Structure et réservoir en acier thermolaqué
- Système de vidange avec tuyau
- Roues anti-traces

## DSG-15 EX

**GÉNÉRATEUR VAPEUR TRIPHASÉ**



VIDÉO DÉCOUVERTE DE NOTRE GAMME



**PRIX PROMO**  
**7.290€ H.T.**  
~~9.220€ H.T.~~



- Corps INOX 304 SS
- Roues pivotantes avec freins, adaptées à l'industrie alimentaire
- La chaudière peut être remplie à partir du réservoir fourni (service continu)
- Régulateur de température, soupape de décharge et manomètre
- Système d'utilisation de produits chimiques et de détergents mélangés à de la vapeur
- Temps de chauffe et d'activation requis: 6 min

- Pistolet à vapeur avec commandes basse tension
- Panneau de commande: interrupteur principal ON-OFF, voyant, thermostat, dispositif de sécurité manque d'eau (sonore), interrupteur d'allumage de la chaudière, interrupteur d'activation du pistolet
- Vapeur saturée à 10 bar à une température de 180°C
- Minuterie de cycle de travail

CODE	MODÈLE										
		V Hz	kW	min	bar MPa	°C	Kg/h	lt	lt	kg	H.T.
9204001200	DSG-15 EX	400 50	15	8	10 1,0	180	22,2	25	5	103	<b>7.290</b>

### PULVÉRISATEURS

VIDÉO

**249€ H.T.**  
~~299€ H.T.~~

SB 7.5  
(Réf. 70120003)

- CAPACITÉ 7,5 lt
- UTILE 7 lt
- PRESSION 4 bar
- POIDS 3,35 kg
- APS ANTI-POLLUTION SYSTEM

7012000300

**299€ H.T.**  
~~363€ H.T.~~

KB 14  
(Réf. 70120004)

- CAPACITÉ 14 lt
- UTILE 12 lt
- PRESSION 4 bar
- POIDS 6,8 kg
- APS ANTI-POLLUTION SYSTEM

7012000400

**359€ H.T.**  
~~441€ H.T.~~

TB 22  
(Réf. 70120005)

- CAPACITÉ 22 lt
- UTILE 20 lt
- PRESSION 4 bar
- POIDS 8,2 kg
- APS ANTI-POLLUTION SYSTEM

7012000500

Photos non-contractuelles - Toutes nos machines sont garanties 2 ans (hors batterie) - Sous réserve de stock et de délai

CACHET DU DISTRIBUTEUR

DÉCOUVREZ L'ENSEMBLE DE NOS PRODUITS SUR:

[www.cometfrance.com](http://www.cometfrance.com)

GAMME COMPLÈTE, VIDÉOS, FICHES TECHNIQUES

